

2023-mi januaarimiit juulimut aalisakkat avammut tunisineq

Saqqummersitap siunertaraa piaarnerusumik aalisarnermiik avammut tunisartakkat tamanut paasissutissiisutiginissaat.

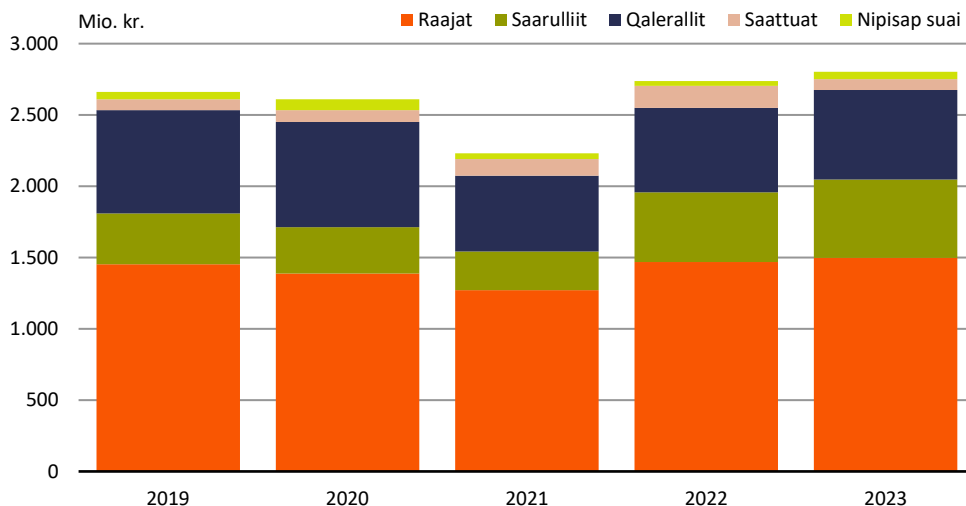
Imarisaa

Saqqummersitami ilaatinneqarput Kalaallit Nunaata aalisarnermi avammut tunisartagarisai pingaarnerit. Tassani pineqarput raajat, saarullit, qalerallit, saattuat, nipisap suaalu. Tunisassiat allat assersuutigalugu suluppaakkat, qeeqqat, aalisakkat immap ikeraneersut, uiluiit, puisininngaaneersut, savaninngaaneersut uumasuillu allaneersut saqqummersitami taamaalillutik ilaatinneqanngillat.

Avammut tunisat nalingi 2,3 pct.-inik annertuseriarput

2023-mi januaarimiit juulimut avammut tunisat nalingi katillugit 2.801 mio. kr.-usimapput. Ukiup siulianut sanilliullugit 63 mio. kr.-inik annertunerupput, annertuseriarnerlu katillugu 2,3 pct.-iuvoq. Eqqumaffigineqassaarli naatsorsuutit kisitsisaagallartuummata, taamaattumillu kingusinnerusuklut iluarsiiffigineqarsinnaallutik paasissutissanik tamakkiisunik tigusinermi.

Titartagaq 1. Avammut tunisat nalingat januaarimiit juulimut, mio. kr.



Raajat

Raajat 2023-mi januaarimiit juulimut avammut tunisaanerisa nalingat 2,0 pct.-inik annertuseriarsimavoq, tamanna 30 mio. kr.-inik naleqarpoq. Avammut tunisat annertussusaat 6,4 pct.-inik annikilleriarsimasoq akillu 8,9 pct.-inik qaffallutik.

Qalerallit

Qalerallit avammut tunineqartut nalingat 5,9 pct.-imik qaffariarsimavoq, tunineqartut annertussusaat 1,7 pct.-imik annertuseriarsimasoq. Taamaalilluni kiilumut akit 4,1 pct.-inik qaffassimapput.

Saarullit

Saarullit avammut tunineqartut nalingat 12,5 pct.-imik qaffariarpoq, tunineqartut annertussusaat 8,3 pct.-imik annertuseriarsimallutik. Saarullit avammut tunineqartut kiilumut akia 3,9 pct.-imik qaffariarpoq.

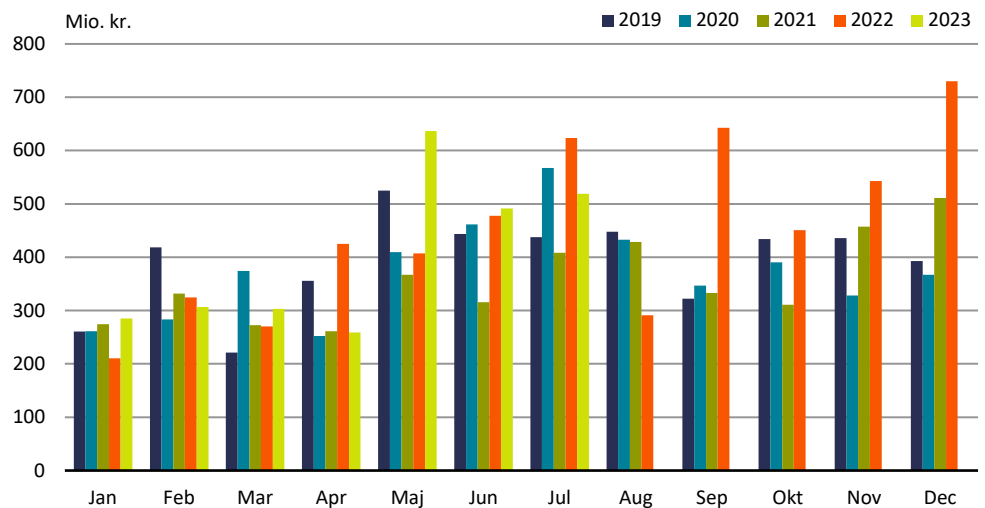
Saattuat

Saattuat avammut tunineqartut nalingat 50,1 pct.-imik annikilleriarsimavoq, tunineqartut annertussusaat 2,6 pct.-inik annikilleriarsimallutik. Kiilumut akia 48,8 pct.-inik annikilleriarsimalluni.

Nipisap suai

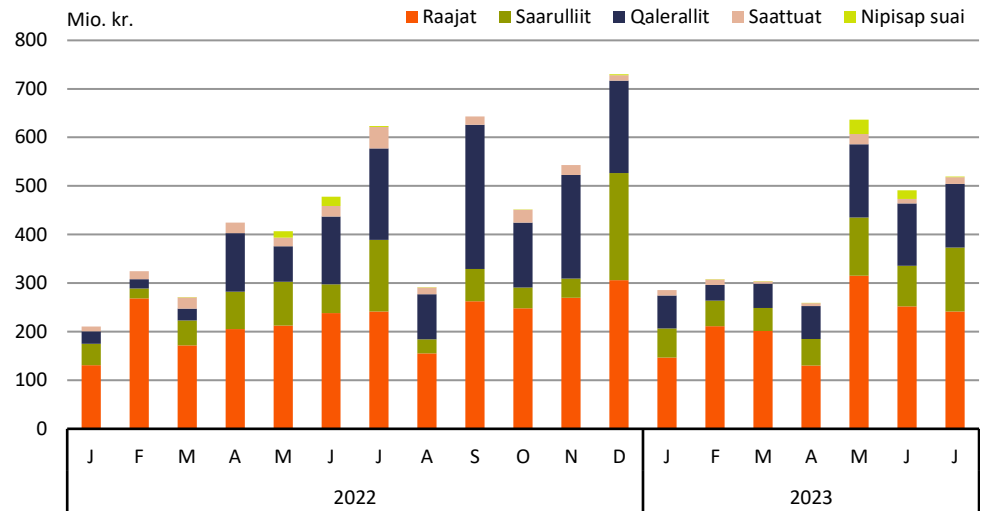
Nipisap suai avammut tunineqartut nalingat 45,1 pct.-imik qaffariarsimavoq, tunineqartut annertussusaat 61,9 pct.-imik annertuseriarsimavoq. Kiilumut akia 10,4 pct.-inik annikilleriarsimalluni.

Titartagaq 2. Aalisakkat avammut tunisaanerat, mio. kr.

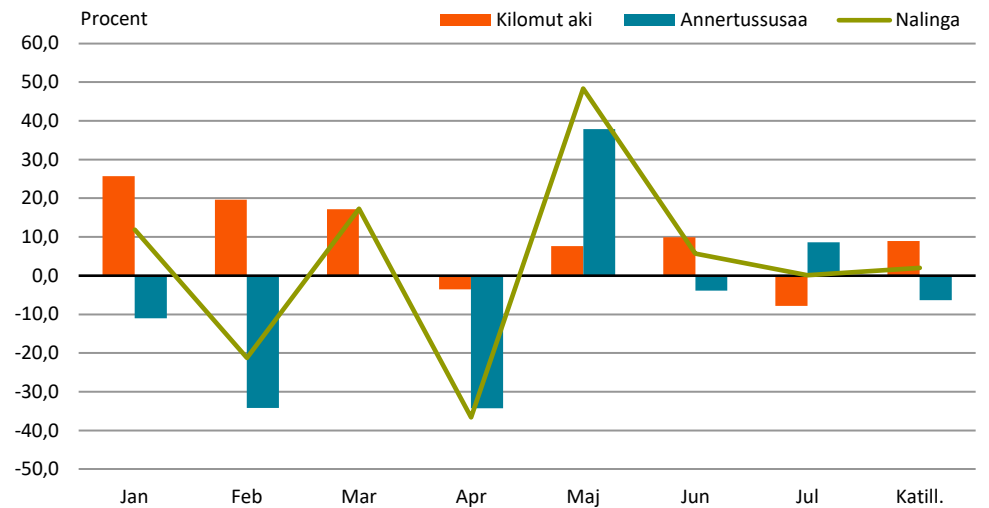


Najoqutaq: <https://bank.stat.gl/IENEXPMND>

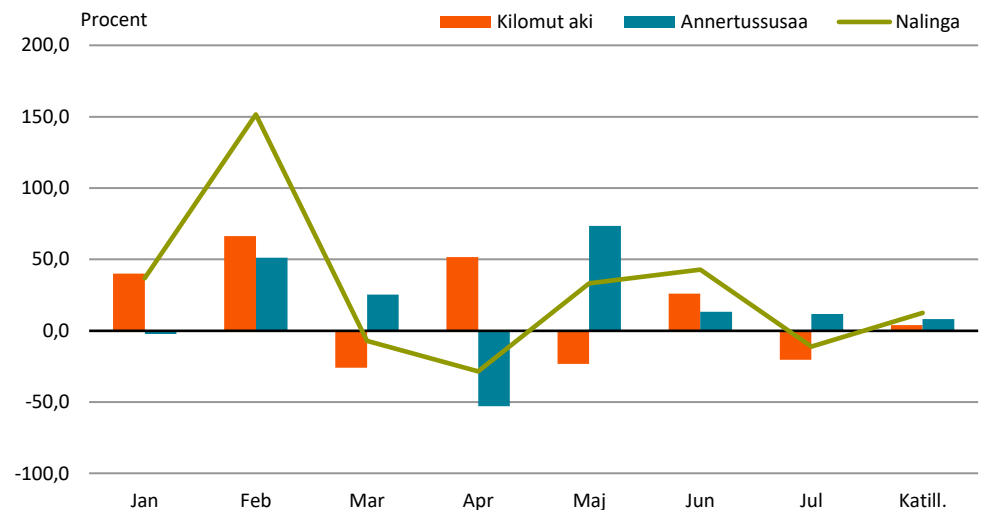
Titartagaq 3. Aalisakkat pingaarnerit avammut tunisaanerat, qaammatikkaarlugu



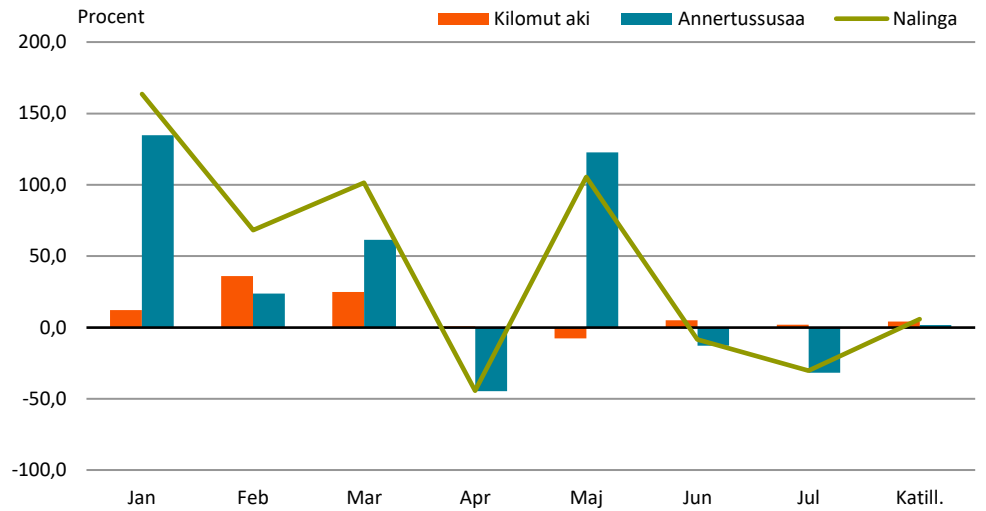
Titartagaq 4. Pct.-inggorlugu allannguutit ukiup siulianut sanilliullugit, Raajat



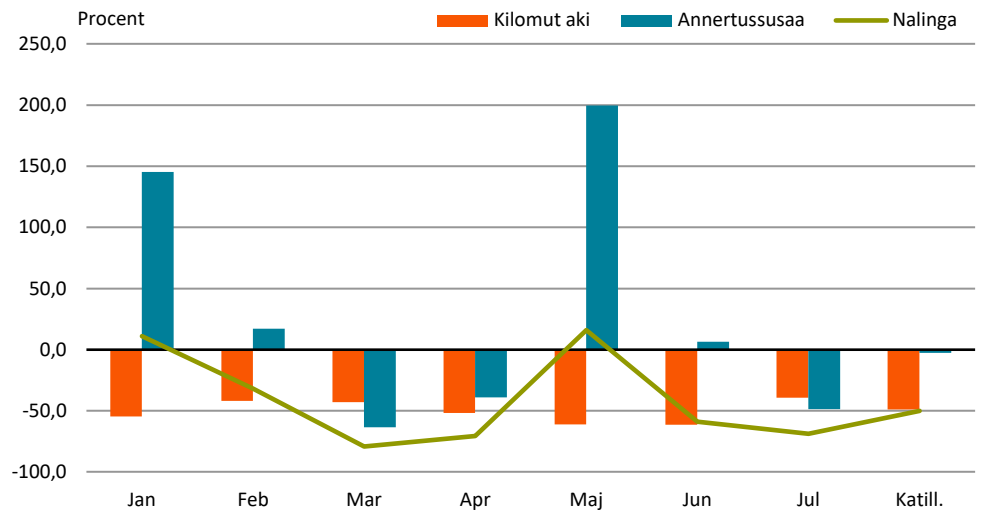
Titartagaq 5. Pct.-inggorlugu allannguutit ukiup siulianut sanilliullugit, Saarullit



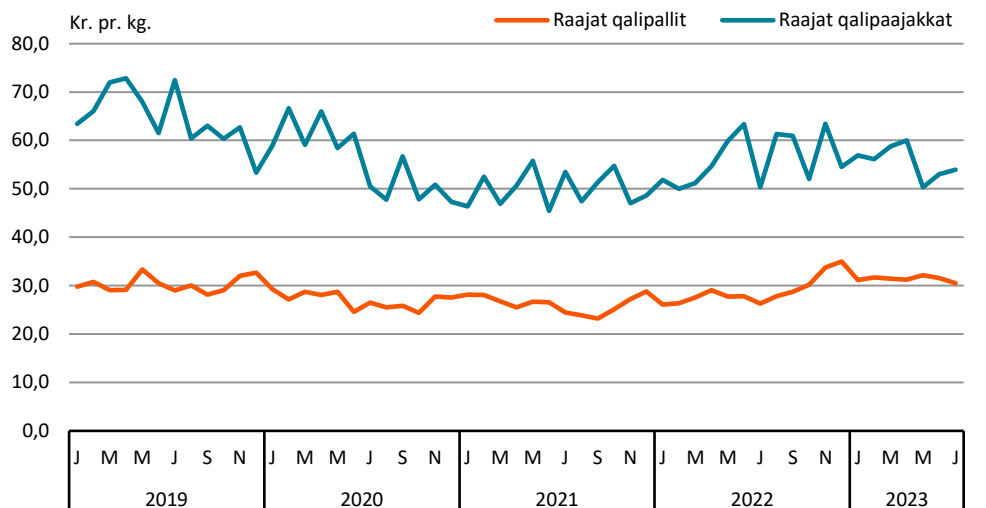
Titartagaq 6. Pct.-ingorlugu allannguutit ukiup siulianut sanilliullugit, Qalerallit



Titartagaq 7. Pct.-ingorlugu allannguutit ukiup siulianut sanilliullugit, Saattuat

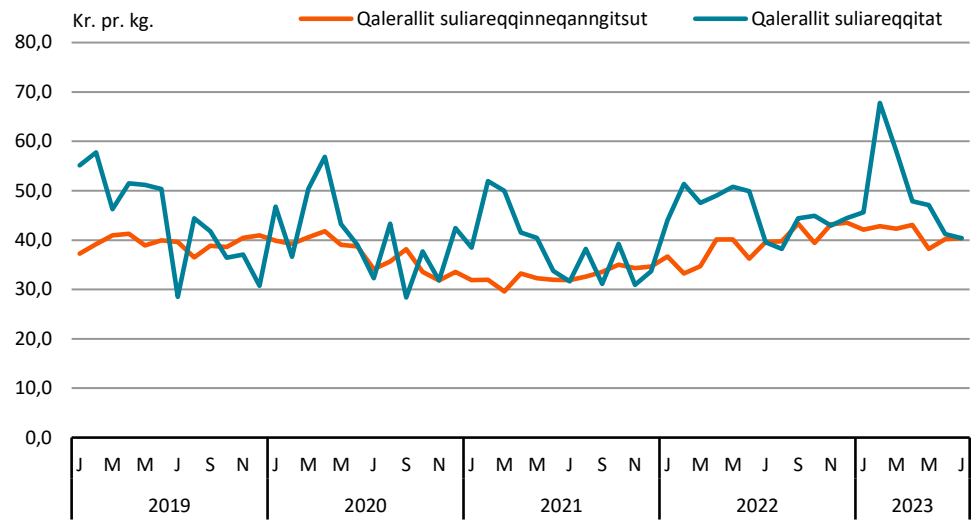


Titartagaq 8. Raajat qalipallit qalipaajakkallu kiilumut akiisa ineriartornerat



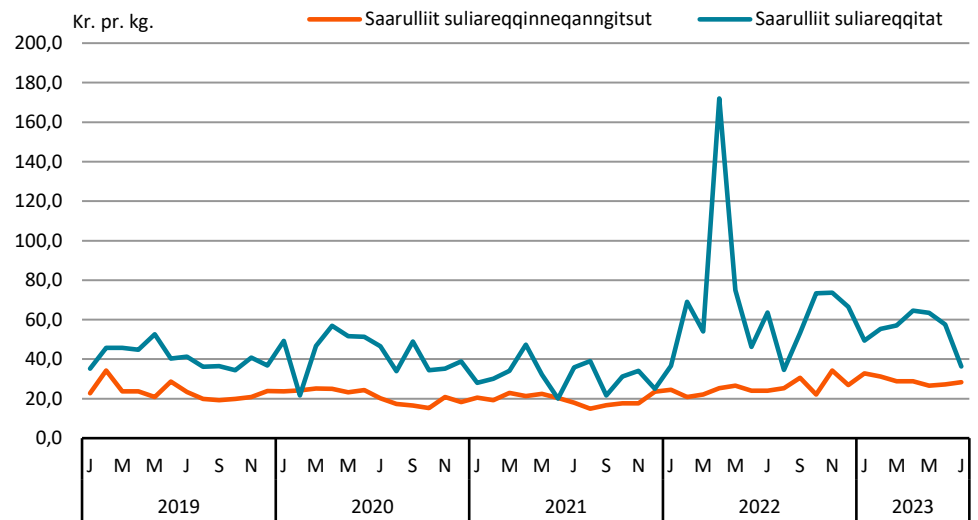
Najoqqutaq: <https://bank.stat.gl/IENEXPMND>

Titartagaq 9. Qalerallit suliareqqitat suliareqqitaanngitsullu kiilumut akiisa ineriartornerat



Najoqqutaq: <https://bank.stat.gj/!ENEXPMND>

Titartagaq 10. Saarullit suliareqqitat suliareqqitaanngitsullu kiilumut akiisa ineriartornerat



Najoqqutaq: <https://bank.stat.gj/!ENEXPMND>

Tabelit

Tabel 1. Aalisakkat avammut tunisaanerisa nalingat, 1.000 kr.

	2022				2023			
	1. kvartal	2. kvartal	Juuli	Katill.	1. kvartal	2. kvartal	Juuli	Katill.
Katillugit	805.495	1.309.325	623.272	2.738.092	895.497	1.386.904	519.017	2.801.419
Raajat	570.833	656.089	241.114	1.468.036	559.080	697.207	241.337	1.497.624
Qalipallit, qerisut	406.759	377.482	74.282	858.523	371.776	409.043	154.446	935.265
Qalipaajakkat qerisullu	164.074	278.608	166.832	609.513	187.304	288.164	86.891	562.359
Saarullik	115.713	225.283	147.841	488.838	159.891	258.606	131.525	550.023
Ilivitsiq qerisoq	53.875	141.971	67.423	263.269	107.179	129.967	120.140	357.286
Panert. tarajort., ilivitsiq saaniagarluunniit	193	20.457	2.407	23.057	8.590	7.907	1.250	17.747
Saaniagaq qerisoq	61.641	62.594	76.799	201.034	44.114	120.360	9.955	174.429
Saarullik alla	4	261	1.213	1.478	9	372	180	561
Qaleralik	69.360	334.016	188.297	591.674	149.429	346.008	131.227	626.663
Ilivitsiq qerisoq	35.033	222.743	161.629	419.405	69.363	272.800	112.917	455.080
Saaniagaq	25.365	70.937	10.940	107.243	52.963	39.574	8.218	100.756
Allami taaneqanngitsoq	8.962	40.336	15.728	65.027	27.102	33.634	10.092	70.828
Saattuat	49.288	62.038	43.992	155.319	27.091	36.648	13.700	77.440
Nipisap suai	301	31.898	2.027	34.225	6	48.434	1.229	49.669

Najoqqutaq: <https://bank.stat.gl/IENEXPMND>

Tabel 2. Aalisakkat avammut tunisaanerisa annertussusaat, tons

	2022				2023			
	1. kvartal	2. kvartal	Juuli	Katill.	1. kvartal	2. kvartal	Juuli	Katill.
Katillugit	24.284	34.155	15.357	73.797	22.996	35.332	14.662	72.990
Raajat	18.534	18.178	6.144	42.856	15.096	18.364	6.673	40.134
Qalipallit, qerisut	15.291	13.438	2.829	31.558	11.826	12.888	5.062	29.777
Qalipaajakkat qerisullu	3.243	4.740	3.315	11.298	3.270	5.476	1.611	10.357
Saarullik	3.747	6.892	4.076	14.715	4.547	6.829	4.556	15.931
Ilivitsiq qerisoq	2.402	5.665	2.813	10.880	3.516	4.755	4.242	12.512
Panert. tarajort., ilivitsiq saaniagarluunniit	5	427	70	502	172	143	35	350
Saaniagaq qerisoq	1.340	754	961	3.055	858	1.858	204	2.919
Saarullik alla	0	46	232	278	1	74	75	150
Qaleralik	1.703	8.090	4.754	14.547	3.075	8.471	3.250	14.796
Ilivitsiq qerisoq	989	5.847	4.080	10.916	1.643	6.860	2.796	11.299
Saaniagaq	408	1.020	159	1.587	724	580	112	1.416
Allami taaneqanngitsoq	306	1.222	515	2.043	708	1.032	341	2.081
Saattuat	285	309	320	914	278	448	164	890
Nipisap suai	15	687	64	765	0	1.219	19	1.239

Najoqqutaq: <https://bank.stat.gl/IENEXPMND>

Tabel 3. Aalisakkt avammut tunisaanerisa kiilumut akii

	2022				2023			
	1. kvartal	2. kvartal	Juuli	Katill.	1. kvartal	2. kvartal	Juuli	Katill.
Katillugit	-	-	-	-	-	-	-	-
Raajat	30,8	36,1	39,2	34,3	37,0	38,0	36,2	37,3
Qalipallit, qerisut	26,6	28,1	26,3	27,2	31,4	31,7	30,5	31,4
Qalipaajakkt qerisullu	50,6	58,8	50,3	53,9	57,3	52,6	53,9	54,3
Saarullik	30,9	32,7	36,3	33,2	35,2	37,9	28,9	34,5
Ilivitsoq qerisoc	22,4	25,1	24,0	24,2	30,5	27,3	28,3	28,6
Panert. tarajort., ilivitsoq saaniiagarluunniit .	38,0	47,9	34,5	45,9	49,8	55,5	35,8	50,7
Saaniiagaq qerisoc	46,0	83,1	79,9	65,8	51,4	64,8	48,8	59,7
Saarullik alla	69,9	5,6	5,2	5,3	8,0	5,0	2,4	3,7
Qaleralik	40,7	41,3	39,6	40,7	48,6	40,8	40,4	42,4
Ilivitsoq qerisoc	35,4	38,1	39,6	38,4	42,2	39,8	40,4	40,3
Saaniiagaq	62,2	69,5	68,8	67,6	73,2	68,2	73,3	71,2
Allami taaneqanngitsoq	29,3	33,0	30,5	31,8	38,3	32,6	29,6	34,0
Saattuut	172,8	201,0	137,6	170,0	97,4	81,9	83,4	87,0
Nipisap suai	20,3	46,5	31,8	44,7	27,6	39,7	65,0	40,1

Najoqqutaq: <https://bank.stat.gl/IENEXPMND>

Periaaseq najoqqutallu

Avammut tunisat nalingat saqqummersinneqartoq tassaavoq kisitsisitigut paasissutissani avammut tunisat nalingat. Tunisassiat nalunaarsorneqartarput Kalaallit Nunaannit anninneqarfiat sumiinnersoq apeqqutaatillugu, tassunga ilanngunneqartarput tunisassiat avammut tunineqarnissaanut assartorneqarnerinut, Kalaallit Nunaata iluani assartuinerit (Kalaallit Nunaata killeqarfianut imaluunniit sissiuukkanut) aningaasartuutit. Nali taanna fob-imik (free on board) taaneqartarpoq.

Paasissutissat 2020-2023-meersut Akileraartarnermut Aqutsisoqarfimmit akitsuutinik suliaqartartunit pissarsiarineqarput. Kisitsisit pitsaassusaanut apeqqutaapput avammut tunisartut piffissaq eqqorlugu Akileraartarnermut Aqutsisoqarfimmut akitsuutinik suliaqartartunut nalunaarutiginnissimarnersut, taamaattumik kisitsisit mianersuullugit nalilersorneqassapput.

Aalisakkt avammut tunisaanerit qaammatikkaarlugit saqqummersinneqartarput.

Signatur forklaring:

- ... Oplysninger foreligger ikke
- .. Oplysninger for usikre til at angives eller diskretionshensyn
- . Tal kan efter sagens natur ikke forekomme
- 0 Mindre end halvdelen af den anvendte enhed
- Nul
- * Foreløbigt eller anslået tal

Saaffiginniffissaq
Aqqaluaq Lund
E-mail: AQLU@stat.gl

Nunanut allanut niuerneq

Grønlands Statistik
Postboks 1025 · 3900 Nuuk
Tlf.: +299 34 57 70 · Fax: +299 34 57 90
www.stat.gl · e-mail: stat@stat.gl

